

Instructivo Ingresos 2022

1) Generación Ingreso UdelaR 2022

Ingresar a la página web del SGAE: <https://bedelias.udelar.edu.uy/> clic sobre el botón **2022 INGRESOS**.



The screenshot displays the SGAE (Sistema de Gestión Administrativa de la Enseñanza) website. At the top left, there is a button labeled '2022 INGRESOS' with a green arrow pointing to it. The header includes the SGAE logo and a 'cuenta' button. Below the header is a navigation menu with items: NOTICIAS, PLANES DE ESTUDIO, INSCRIPCIONES, PREINSCRIPCIONES, CERTIFICADOS, and ESTUDIANTE. The main content area features a 'BIENVENIDOS' message dated 10/09/2019@UdelaR, welcoming users to the student self-management site and providing information on course calendars, exam requests, and a link to the student portal (<https://yoestudioen.udelar.edu.uy>). Below this is a 'Noticias anteriores' section with a 'Sólo importantes' checkbox and a 'Ver más noticias' button.

A continuación, se visualizará la siguiente pantalla, antes de dar clic en el botón "Iniciar la Inscripción" deberá leer en detalle los pasos a seguir.

2022

INGRESOS

SGAE

UNIVERSIDAD DE LA REPÚBLICA - SISTEMA DE GESTIÓN ADMINISTRATIVA DE LA ENSEÑANZA

NOTICIAS

PLANES DE ESTUDIO

INSCRIPCIONES

PREINSCRIPCIONES

CERTIFICADOS

ESTUDIANTE

Ingreso a la Udelar 2022**Estudiante de Generación de Ingreso****PASO 1: Obtené tu identidad digital**

Será necesario que obtengas una Identidad Digital gratuita. Con ella podremos identificarte y autenticarte para iniciar el proceso de inscripción a la Universidad. Puedes usar cualquiera de las siguientes:

- Tuid proporcionada por ANTEL. Ingresá en tuid.uy y registrate siguiendo los pasos que allí se indican. Los locales disponibles se encuentran en <https://www.tuid.uy/user/regLocals> y en: <https://www.redpagos.com.uy/buscador-de-locales-18#/search/link/tuid>
- Usuario de Udelar. Si ya cuentas con usuario de Udelar, por ejemplo si eres funcionario o docente pero aún no eres estudiante de Udelar, puedes usarlo para el ingreso.

PASO 2: Inscríbete en la Udelar

- Al final de esta página seleccioná Iniciar la Inscripción. En la página siguiente seleccioná el método de autenticación que usarás para identificarte.
- Completá la información solicitada, escaneá y adjuntá la documentación requerida.
- A partir de 2022 los y las estudiantes de ANEP que culminan secundaria y UTU podrán solicitar en su centro educativo que se registre su egreso (anteriormente conocido como Fórmula 69A o B en el caso de CES, o certificado de egreso en el caso de UTU) en el sistema informático de ANEP. La Universidad de la República conectada con ese sistema revisa que cada estudiante haya culminado sus estudios.
- Quienes provengan de enseñanza privada, liceo policial y liceo militar, deberán solicitar en la institución la Fórmula 69A o B dirigida a la Udelar, la que se adjuntará en la plataforma de inscripciones.

Te recomendamos visitar previamente la página web de la Facultad, Instituto o Escuela correspondiente para obtener mayor información sobre los requisitos y documentación necesaria para la inscripción.

Es **importante** que revises que el correo electrónico registrado sea correcto. Allí recibirás la información para generar tu usuario Udelar.

NOTA: Si sos estudiante con nacionalidad extranjera o uruguayo/a con estudios realizados en el exterior, consultá la información disponible en: udelar.edu.uy/portal/migrantes

PASO 3: Obtené tu usuario Udelar

- Una vez que la Bedelia confirme tu inscripción a la carrera, recibirás un correo con el **código de activación** que te permitirá generar tu usuario Udelar (el código es **válido por 72 hs.**). Seguí los pasos que allí se indican para activar tu usuario y generar tu contraseña.

Con este usuario podrás matricularte a los cursos propedéuticos, inscribirte a las asignaturas y acceder a los servicios informáticos de la Udelar durante tu trayectoria educativa.

PASO 5: Inscríbete a las asignaturas

Con el usuario Udelar deberás inscribirte a las asignaturas de tu carrera en el Sistema de Gestión Administrativa de la Enseñanza (SGAE): bedelias.udelar.edu.uy

Tendrás que acceder a la página web de tu centro de estudios para informarte acerca del calendario de inscripciones a las asignaturas. Esta información también está disponible en el SGAE.

PASO 4: Matriculate a los cursos propedéuticos

Con tu usuario Udelar podés matricularte a los cursos propedéuticos (o de nivelación) para todas las carreras.

Podrás obtener más información en udelar.edu.uy/generacion2022/cursos-propedeuticos/ y en eva.ingresos.udelar.edu.uy

PASO 6: Completá el formulario estadístico (FormA)

Luego de inscribirte, debes completar el formulario estadístico, ingresando a formularios.udelar.edu.uy utilizando tu usuario Udelar.

El FormA tiene el objetivo de mejorar la calidad y la periodicidad de la información recabada sobre los estudiantes.

Es de carácter obligatorio, por lo que el estudiante que no lo realice en el plazo estipulado se verá sancionado hasta que lo complete: no podrá realizar ninguna actividad en la carrera por la que no haya completado el formulario.

[Iniciar la Inscripción](#)

PASO 1: Obtén tu identidad digital

Tal como indica la imagen anterior el estudiante deberá obtener la identificación digital.

En esta oportunidad las opciones son:

- TuID – Antel: ingresar en tuid.uy y registrate siguiendo los pasos que allí se indican y luego concurrir presencialmente a un local habilitado de Antel o Redpagos
- Usuario Udelar: para funcionarios o docentes que aún no son estudiante de Udelar.

PASO 2: Inscríbete en la Udelar

Luego de obtener la identificación digital TuID – Antel o poseer Usuario Udelar podrá ingresar a realizar las Preinscripciones a Carreras, CIOs o Ciclos Iniciales según corresponda.


Para esto debe dirigirse al botón “Iniciar la Inscripción”

Se desplegará la siguiente pantalla y allí deberá seleccionar la identidad con la cual ingresar.



Por ejemplo en el caso de obtener la identificación digital “TuID- Antel”, seleccionar dicha opción y se desplegará la siguiente pantalla.

Allí deberá loguearse con el usuario TuID.



Luego de logueado el sistema se dirige a la siguiente pantalla en donde se listarán los servicios en los cuales hay período/s de preinscripciones vigentes.

1) Elección Carrera/ Ciclo/ CIO:

Dar clic en la facultad, centro del interior, escuela o instituto, en el cuál realizará la preinscripción, se despliega la oferta con período abierto. Allí seleccionar la Carrera, CIO o Ciclo y el departamento en el cual cursará la carrera, ciclo o CIO.

2022

INGRESOS

SGAE



Cuenta

UNIVERSIDAD DE LA REPUBLICA - SISTEMA DE GESTIÓN ADMINISTRATIVA DE LA ENSEÑANZA

NOTICIAS PLANES DE ESTUDIO INSCRIPCIONES PREINSCRIPCIONES CERTIFICADOS ESTUDIANTE

Ingreso a la Udelar 2022

Datos personales

Documento

Nombre

Pasos a seguir

1

Elección
Carrera/Ciclo/CIO

2

Ingresar datos
personales

3

Ingresar
bachilleratos

4

Adjuntar
documentación

5

Confirmación

Seleccione la Facultad, Escuela o Centro Universitario a inscribirse

Las carreras, ciclos o CIOs que se muestran son los que tienen un periodo de inscripción vigente. Ver periodos

▸ CENTRO UNIVERSITARIO DE RIVERA

▸ CENTRO UNIVERSITARIO REGIONAL - LITORAL NORTE

▸ CENTRO UNIVERSITARIO REGIONAL ESTE

▸ FACULTAD DE PSICOLOGÍA

▸ FACULTAD DE INFORMACIÓN Y COMUNICACIÓN

▸ FACULTAD DE ARQUITECTURA, DISEÑO Y URBANISMO

▸ INSTITUTO SUPERIOR DE EDUCACIÓN FÍSICA

▸ FACULTAD DE INGENIERÍA

▸ FACULTAD DE DERECHO

▸ FACULTAD DE QUÍMICA

▸ CENTRO UNIVERSITARIO DE TACUAREMBÓ

▾ FACULTAD DE ODONTOLOGÍA

▾ Carreras

Carreras	
Año	Denominación carrera
2017	ASISTENTE EN ODONTOLOGIA
2017	HIGIENISTA EN ODONTOLOGIA
2017	LABORATORISTA EN ODONTOLOGIA
2011	ODONTOLOGIA

(1 de 1) << >> 1 << >>

▸ FACULTAD DE CIENCIAS ECONÓMICAS

▸ FACULTAD DE CIENCIAS SOCIALES

▸ FACULTAD DE ARTES - INSTITUTO ESCUELA NACIONAL DE BELLAS ARTES

Seleccione el departamento en el cual cursará la carrera, ciclo o CIO

MONTEVIDEO

Siguiente

Dar clic en Siguiente.

Se desplegará la siguiente pantalla dónde deberá completar los datos personales

2) Ingresar datos personales

2022
INGRESOS

SGAE

UNIVERSIDAD DE LA REPÚBLICA - SISTEMA DE GESTIÓN ADMINISTRATIVA DE LA ENSEÑANZA

NOTICIAS PLANES DE ESTUDIO INSCRIPCIONES PREINSCRIPCIONES CERTIFICADOS ESTUDIANTE

Ingreso a la Udelar 2022

Datos personales

Documento:

Información seleccionada

Facultad FACULTAD DE ODONTOLOGÍA
Carrera ODONTOLOGIA
Departamento MONTEVIDEO

Pasos a seguir

- 1 Elección Carrera/Ciclo/CIO
- 2 **Ingresar datos personales**
- 3 Ingresar bachilleratos
- 4 Adjuntar documentación
- 5 Confirmación

Ingrese los datos solicitados

Datos personales

Documento	<input type="text"/>
Nombre	<input type="text"/>
Primer apellido	<input type="text"/>
Segundo apellido	<input type="text"/>
Fecha de nacimiento	<input type="text"/>
País de nacimiento	Uruguay
Lugar de nacimiento	Seleccione el departamento de nacimiento
Teléfono	<input type="text"/> <i>Obligatorio si no ingresa teléfono celular</i>
Teléfono celular	<input type="text"/> <i>Obligatorio si no ingresa teléfono</i>
Email	<input type="text"/> <i>Importante: Verifique que ingresó el email de forma correcta ya que la bedelía lo utilizará para comunicaciones varias.</i>
Domicilio	<input type="text"/>
Fecha de vencimiento carné de salud	<input type="text"/>

Volver Continuar

SeCIU - SGAE - versión 12.3.0

SERVICIO CENTRAL DE INFORMÁTICA

UNIVERSIDAD DE LA REPÚBLICA URUGUAY

Clic sobre el botón Continuar luego de completar los datos

3) Ingresar bachilleratos

2022

INGRESOS

SGAE



UNIVERSIDAD DE LA REPÚBLICA - SISTEMA DE GESTIÓN ADMINISTRATIVA DE LA ENSEÑANZA

NOTICIAS

PLANES DE ESTUDIO

INSCRIPCIONES

PREINSCRIPCIONES

CERTIFICADOS

ESTUDIANTE

Ingreso a la Udelar 2022

Datos personales

Documento

Información seleccionada

Facultad FACULTAD DE ODONTOLOGÍA
Carrera ODONTOLOGIA
Departamento MONTEVIDEO

Pasos a seguir

1

Elección
Carrera/Ciclo/CIO

2

Ingresar datos
personales

3

Ingresar
bachilleratos

4

Adjuntar
documentación

5

Confirmación

Bachilleratos

	Bachillerato	Instituto	Fecha fin	Asignaturas pendientes	Vísado	Origen	Adjunto
<input type="radio"/>	CIENCIAS BIOLÓGICAS (*)	RIO NEGRO DEPTAL.	08/12/2020	0	Sí	Secundaria	—
<input type="radio"/>	MEDICINA (*)	RIO NEGRO DEPTAL.	08/12/2020	0	Sí	Secundaria	—

(*) La información es proporcionada por ANEP

(**) Este bachillerato no está entre las proporcionadas por ANEP. Recuerde que debe concurrir al centro de estudios a pedir el visado.

Quitar bachillerato

Ingrese otros bachilleratos realizados

En caso de que falte algún bachillerato que haya finalizado, puede ingresarlo a continuación

Tipo del instituto de procedencia	Seleccione el tipo de instituto de procedencia
Departamento	Seleccione el departamento del instituto
Instituto	Seleccione su instituto de procedencia
Bachillerato	Seleccione el bachillerato
Fecha de fin de bachillerato	<input type="text"/>
Asignaturas pendientes	<input type="text" value="0"/>
Certificado Dependiendo de los estudios previos se debe adjuntar: la fórmula 69A, 69B, certificado de egreso de UTU Ejemplos • Los archivos deben tener formato pdf, png, jpeg o jpg y no superar el tamaño de 3MB cada uno.	<input type="button" value="+ Examinar..."/> <input type="button" value="Subir"/> <input type="button" value="Cancelar"/>

Agregar Bachillerato

Agregue todos los bachilleratos que haya realizado.

Quitar estudio previo

Ingrese otros estudios previos

En caso de contar con otros estudios previos, puede ingresarlos a continuación.

Estudio previo	Seleccione el estudio previo
Fecha de fin (en caso que sea un estudio culminado)	<input type="text"/>
Certificado Dependiendo de los estudios previos se debe adjuntar: título de la Universidad de la República, IPA, INET o Magisterio, etc • Los archivos deben tener formato pdf, png, jpeg o jpg y no superar el tamaño de 3MB cada uno.	<input type="button" value="+ Examinar..."/> <input type="button" value="Subir"/> <input type="button" value="Cancelar"/>

Agregar estudio previo

Volver

Continuar

En primer cuadro **Bachilleratos** se listan los bachilleratos que provienen de ANEP y los que agregue el estudiante.

Con (*) los bachilleratos provenientes de ANEP y con (***) se listarán los bachilleratos ingresados por el estudiante.

En este ejemplo los bachilleratos listados provienen de ANEP, y no podrán quitarse.

Para agregar un nuevo bachillerato se deberán completar los datos que figuran en el recuadro **Ingrese otros bachilleratos realizados** y luego presionar el botón Agregar Bachillerato. Para Bachilleratos realizados en instituciones privadas será obligatorio adjuntar Certificado de egreso.

Si cuenta con bachillerato de liceo público o UTU y esa información no proviene de ANEP, podrá en este recuadro ingresar dicha información, y posteriormente concurrir a regularizar su situación al centro de estudio correspondiente.

También se permite ingresar **Otros estudios previos** (último recuadro).

Tener en cuenta que los bachilleratos no ingresados en este punto, no podrán ser agregados posteriormente.

Clic en Continuar luego de agregar el/los bachillerato/s y/o estudios previos correspondiente/s.

En la siguiente pantalla deberá adjuntar la documentación respetando los formatos y tamaño de cada archivo.

4) Adjuntar documentación

2022
INGRESOS

SGAE

cuenta

UNIVERSIDAD DE LA REPÚBLICA - SISTEMA DE GESTIÓN ADMINISTRATIVA DE LA ENSEÑANZA

NOTICIAS PLANES DE ESTUDIO INSCRIPCIONES PREINSCRIPCIONES CERTIFICADOS ESTUDIANTE

Ingreso a la Udelar 2022

Datos personales
Documento

Información seleccionada
Facultad FACULTAD DE ODONTOLOGÍA
Carrera ODONTOLOGIA
Departamento MONTEVIDEO


Pasos a seguir

- 1 Elección Carrera/Ciclo/CIO
- 2 Ingresar datos personales
- 3 Ingresar bachilleratos
- 4 Adjuntar documentación**
- 5 Confirmación

Adjunte los archivos solicitados

Archivos Adjuntos

- Los archivos deben tener formato pdf, png, jpeg o jpg y no superar el tamaño de 3MB cada uno.
- Sólo se listan documentos que aún no han sido adjuntados. Documento de identidad, certificado de estudios previos y la foto sólo son requeridos para estudiantes que ingresan por primera vez a Udelar.

Tipo	Adjunto
DOCUMENTO ANVERSO (*)	→ El archivo de nombre mr02#002.JPG fue cargado. <input type="button" value="Cancelar"/>
DOCUMENTO REVERSO	<input type="button" value="+ Examinar..."/> <input type="button" value="Subir"/> <input type="button" value="Cancelar"/>
FOTO (*)	<input type="button" value="+ Examinar..."/> <input type="button" value="Subir"/> <input type="button" value="Cancelar"/>  mr02#... 126.7 KB <input type="button" value="x"/>
CARNÉ SALUD ANVERSO	<input type="button" value="+ Examinar..."/> <input type="button" value="Subir"/> <input type="button" value="Cancelar"/>
CARNÉ SALUD REVERSO	<input type="button" value="+ Examinar..."/> <input type="button" value="Subir"/> <input type="button" value="Cancelar"/>
OTRO Descripción <input type="text"/>	<input type="button" value="+ Examinar..."/> <input type="button" value="Subir"/> <input type="button" value="Cancelar"/>

(*) Datos adjuntos obligatorios.

SeCIU - SGAE - versión 12.3.0

SERVICIO CENTRAL DE INFORMÁTICA

UNIVERSIDAD DE LA REPÚBLICA URUGUAY

Nota: se habilita en total cuatro campos Tipo "OTRO"

Al "Examinar" y seleccionar el archivo, se habilita la opción "Subir". También permite "Cancelar" en caso de que el archivo subido no sea el correcto.

Los datos adjuntos obligatorios están marcados con un asterisco.

Luego de subir todos los adjuntos necesario clic en el botón Continuar.

5) Confirmación

Se visualiza la pantalla con los datos ingresados, se puede Volver en caso de necesitar modificarlos.

Ingreso a la Udelar 2022

Pasos a seguir

1

Elección
Carrera/Ciclo/CBO

2

Ingresar datos
personales

3

Ingresar
bachilleratos

4

Adjuntar
documentación

5

Confirmación

Confirmar preinscripción

Datos personales

Documento
 Nombre
 Primer apellido
 Fecha nacimiento 01/01/2008
 País nacimiento Uruguay
 Lugar nacimiento MONTEVIDEO
 Teléfono celular
 Email
 Domicilio

Bachilleratos realizados

Nombre	Instituto de procedencia	Fecha fin	Asignaturas pendientes	Visado	Origen
CIENCIAS BIOLÓGICAS	RIO NEGRO DEPTM.	08/12/2020	0	Si	Secundaria
MEDICINA	RIO NEGRO DEPTM.	08/12/2020	0	Si	Secundaria
		—		—	

Archivos Adjuntos

Tipo

No se adjuntaron archivos.

(**) Este bachillerato no está entre los proporcionados por ANEP. Recuerde que debe concurrir al centro de estudios a pedir el visado.

Otros estudios previos

Nombre	Fecha fin
No tiene otros estudios previos.	

Archivos Adjuntos

Tipo

No se adjuntaron archivos.

Datos preinscripción


Servicio: ODON
 Carrera: 2011 - ODONTOLOGIA
 Departamento: MONTEVIDEO

Archivos Adjuntos

Tipo

DOCUMENTO ANVERSO

FOTO

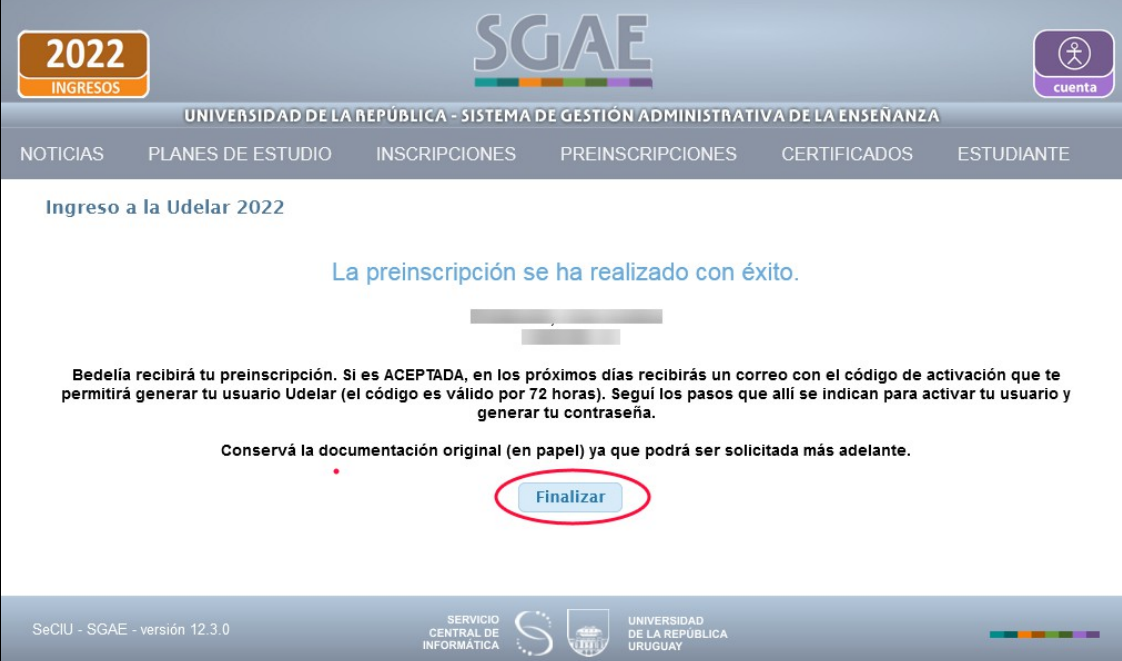
Información adicional 

[Volver](#)
[Aceptar](#)

Al final hay un campo de información adicional en donde podrás ingresar si lo deseas algunas observaciones para la bedelía.

Para confirmar la preinscripción seleccionar botón Aceptar.


En la siguiente pantalla se visualiza el mensaje de éxito.




The screenshot shows the SGAE (Servicio Central de Informática) interface. At the top left, there is a '2022 INGRESOS' badge. The main header includes the SGAE logo and the text 'UNIVERSIDAD DE LA REPÚBLICA - SISTEMA DE GESTIÓN ADMINISTRATIVA DE LA ENSEÑANZA'. A navigation menu contains links for 'NOTICIAS', 'PLANES DE ESTUDIO', 'INSCRIPCIONES', 'PREINSCRIPCIONES', 'CERTIFICADOS', and 'ESTUDIANTE'. A 'cuenta' button is visible in the top right. The main content area is titled 'Ingreso a la Udelar 2022' and displays a success message: 'La preinscripción se ha realizado con éxito.' Below this, there is a blurred area representing a user's name. The text continues: 'Bedelía recibirá tu preinscripción. Si es ACEPTADA, en los próximos días recibirás un correo con el código de activación que te permitirá generar tu usuario Udelar (el código es válido por 72 horas). Seguí los pasos que allí se indican para activar tu usuario y generar tu contraseña.' A red dot is placed below the text. A note states: 'Conservá la documentación original (en papel) ya que podrá ser solicitada más adelante.' A blue 'Finalizar' button is circled in red. The footer contains 'SeCIU - SGAE - versión 12.3.0', the 'SERVICIO CENTRAL DE INFORMÁTICA' logo, the 'UNIVERSIDAD DE LA REPÚBLICA URUGUAY' logo, and a decorative bar.

Al dar clic en Finalizar, se pasará a la siguiente pantalla dónde se muestra la inscripción con estado PENDIENTE.

2022
INGRESOS





cuenta

UNIVERSIDAD DE LA REPÚBLICA - SISTEMA DE GESTIÓN ADMINISTRATIVA DE LA ENSEÑANZA

NOTICIAS
PLANES DE ESTUDIO
INSCRIPCIONES
PREINSCRIPCIONES
CERTIFICADOS
ESTUDIANTE

Ingreso a la Udelar 2022

Datos personales

Documento

Nombre

Apellidos

E-Mail



[▶ Ver más](#)

Preinscripciones

Servicio	Tipo	Plan/Ciclo/cio	Departamento	Estado	Fecha
FACULTAD DE ODONTOLOGÍA	Plan	2011 - ODONTOLOGIA	MONTEVIDEO	PENDIENTE	28/01/2022

[Nueva preinscripción](#)

Archivos Adjuntos


Tipo	Adjunto
DOCUMENTO ANVERSO	Fecha: 28/01/2022 
DOCUMENTO REVERSO	No tiene.
CERTIFICADO DE ESTUDIOS PREVIOS	No tiene.
FOTO	Fecha: 28/01/2022 
CARNÉ SALUD ANVERSO	No tiene.
CARNÉ SALUD REVERSO	No tiene.
OTRO	No tiene.


[Agregar adjuntos](#)

[Modificar adjuntos](#)

ADVERTENCIA:
 Las preinscripciones en estado PENDIENTE están a la espera de ser APROBADAS o RECHAZADAS por bedelia.
 El estado ACEPTADO indica que la bedelia procesó la preinscripción y aprobó la misma, a la brevedad le estará llegando al correo electrónico indicado, el código de activación para generar su usuario UdelaR.
 El estado RECHAZADO indica que usted no cumple con los requisitos para la preinscripción realizada. En caso de reclamos comunicarse con la bedelia correspondiente.

SeCIU - SGAE - versión 12.3.0





En esta pantalla se muestra el estado de la/s preinscripcion/es, las mismas pueden consultarse en todo momento, y permite realizar nuevas.

Si el estado es RECHAZADO y la bedelia indicó una observación la visualizará aquí.

En cuanto a los adjuntos, el estudiante puede visualizarlos y Agregar si aún tiene disponible opcionales para hacerlo.

También puede “Modificar adjuntos” en caso de que la bedelía le solicite una nueva versión de los mismos.

En caso de que la bedelía al procesar la preinscripción le indique debe volver a subir un archivo lo visualizará en esta misma pantalla.

Ejemplo de Modificar Adjuntos:

menú **2021** INGRESOS **SGAE** Udelar cuenta

UNIVERSIDAD DE LA REPÚBLICA - SISTEMA DE GESTIÓN ADMINISTRATIVA DE LA ENSEÑANZA

Ingreso a la Udelar 2021

Datos personales

Documento: 300010009
Nombre: [REDACTED]
Apellidos: GONZALEZ FERREIRA
E-Mail: [REDACTED]@GMAIL.COM

[Ver más](#)

Preinscripciones

Servicio	Tipo	Plan/Ciclo/cio	Departamento	Estado	Fecha
FACULTAD DE INGENIERÍA	Plan	2012 - LICENCIATURA EN COMPUTACION	MONTEVIDEO	PENDIENTE	12/07/2021

[Nueva preinscripción](#)

Archivos Adjuntos

Tipo	Adjunto
DOCUMENTO ANVERSO	Fecha: 12/07/2021 ↓ El adjunto debe volver a subirse Servicio que lo solicita: FING Comentario: NO LEGIBLE, VOLVER A ADJUNTAR
DOCUMENTO REVERSO	Fecha: 12/07/2021 ↓
CERTIFICADO DE ESTUDIOS PREVIOS	Fecha: 12/07/2021 ↓
FOTO	Fecha: 12/07/2021 ↓
CARNÉ SALUD ANVERSO	No tiene.
CARNÉ SALUD REVERSO	No tiene.
OTRO	No tiene.

[Agregar adjuntos](#) [Modificar adjuntos](#)

ADVERTENCIA:
Las preinscripciones en estado PENDIENTE están a la espera de ser APROBADAS o RECHAZADAS por bedelia.
El estado ACEPTADO indica que la bedelia procesó la preinscripción y aprobó la misma, a la brevedad le estará llegando al correo electrónico indicado, el código de activación para generar su usuario Udelar.
El estado RECHAZADO indica que usted no cumple con los requisitos para la preinscripción realizada. En caso de reclamos comunicarse con la bedelia correspondiente.

SeCIU - SGAE - versión 11.6.1 UNIVERSIDAD DE LA REPÚBLICA URUGUAY

En el adjunto aparece un mensaje que indica “El adjunto debe volver a subirse” en color rojo. Y además se indica el servicio que lo solicitó y el comentario.

Para modificarlo, dar clic en botón Modificar adjuntos

menú

2021 INGRESOS

SGAE

Udelar

cuenta

UNIVERSIDAD DE LA REPÚBLICA - SISTEMA DE GESTIÓN ADMINISTRATIVA DE LA ENSEÑANZA

Ingreso a la Udelar 2021 ?

Pasos a seguir

1 Adjuntar documentación

2 Confirmación

Archivos Adjuntos

- Los archivos deben tener formato pdf, png, jpeg o jpg y no superar el tamaño de 3MB cada uno.
- Sólo se listan documentos que aún no han sido adjuntados. Documento de identidad, certificado de estudios previos y la foto sólo son requeridos para estudiantes que ingresan por primera vez a Udelar.

Tipo	Adjunto
DOCUMENTO ANVERSO (*)	<p>El adjunto debe volver a subirse</p> <p>Servicio que lo solicita: FING</p> <p>Comentario: NO LEGIBLE, VOLVER A ADJUNTAR</p> <p>+ Examinar... Subir Cancelar</p>

Volver Siguiente

ADVERTENCIA:

Solamente se pueden modificar los adjuntos que bedelías haya indicado que requieren subir una nueva versión.


SeCIU - SGAE - versión 11.6.1

SERVICIO CENTRAL DE INFORMÁTICA

UNIVERSIDAD DE LA REPÚBLICA URUGUAY


Se habilita botón Examinar para subir nuevamente el adjunto, luego dar clic en Siguiente, el sistema se dirige a la pantalla de confirmación.

Al confirmar retorna a la pantalla de preinscripciones y adjuntos.




2021

INGRESOS







UNIVERSIDAD DE LA REPUBLICA - SISTEMA DE GESTIÓN ADMINISTRATIVA DE LA ENSEÑANZA

Ingreso a la UdelaR 2021 ?

Datos personales

Documento
Nombre IDIDDD
Apellidos CONDOMED FERRADIA
E-Mail FERRADIA@GMAIL.COM



[Ver más](#)

Preinscripciones

Servicio	Tipo	Plan/Ciclo/cio	Departamento	Estado	Fecha
FACULTAD DE INGENIERÍA	Plan	2012 - LICENCIATURA EN COMPUTACION	MONTEVIDEO	PENDIENTE	12/07/2021

Nueva preinscripción




Archivos Adjuntos

Tipo	Adjunto
DOCUMENTO ANVERSO	Fecha: 12/07/2021  Nueva versión Servicio asociado: FING
DOCUMENTO REVERSO	Fecha: 12/07/2021 
CERTIFICADO DE ESTUDIOS PREVIOS	Fecha: 12/07/2021 
FOTO	Fecha: 12/07/2021 
CARNÉ SALUD ANVERSO	No tiene.
CARNÉ SALUD REVERSO	No tiene.
OTRO	No tiene.

Agregar adjuntos
Modificar adjuntos

ADVERTENCIA:
 Las preinscripciones en estado PENDIENTE están a la espera de ser APROBADAS o RECHAZADAS por bedelia.
 El estado ACEPTADO indica que la bedelia procesó la preinscripción y aprobó la misma, a la brevedad le estará llegando al correo electrónico indicado, el código de activación para generar su usuario UdelaR.
 El estado RECHAZADO indica que usted no cumple con los requisitos para la preinscripción realizada. En caso de reclamos comunicarse con la bedelia correspondiente.

SeCIU - SGAE - versión 11.6.1

Podrá visualizar que se adjuntó correctamente la nueva versión. La bedelia deberá procesar este nuevo adjunto.

PASO 3)

Cuando la bedelía acepta la preinscripción (Estado Aceptado) el sistema genera el PDF con el código de activación (como el que se muestra a continuación), el mismo se enviará de forma automática al correo electrónico del estudiante para crear el usuario Udelar, el código tiene un tiempo de validez de 72 horas.

Activación de cuenta de usuario

Nombre: JUANA [REDACTED]

Para poder acceder a los sistemas y servicios de la Universidad de la República usted debe activar su cuenta de usuario. Para esto, deberá ingresar al sitio <https://login.udelar.edu.uy> y allí seleccionar la opción: "Activar Usuario". Debe ingresar:

Número de documento, incluyendo dígito verificador: 30 [REDACTED]

Código de Activación: **912440**

En el proceso de activación se enviará un email a la dirección: [REDACTED]

Este código de activación tendrá un tiempo de validez de 72 hs a partir de la fecha de emisión. Pasado ese periodo deberá solicitar un nuevo código.

CONDICIONES DE USO:

Usted está obligado a hacer un uso adecuado del código de activación y del usuario y contraseña generados. Esto implica que debe mantener su contraseña en secreto, y por lo tanto no debe divulgar su contraseña a nadie que la solicite por correo electrónico, teléfono o de cualquier otra forma. Ningún funcionario o sector de la Universidad de la República le solicitarán la contraseña. Si le llega un correo electrónico solicitándola, no responda bajo ninguna circunstancia.

El uso inadecuado de cualquiera de dichos elementos habilitará a la Universidad de la República a revocar la habilitación de su cuenta de usuario.

El correo electrónico declarado en su inscripción será utilizado para el envío de comunicaciones del Sistema.

2) Generaciones Anteriores

Ingresar a la página web del SGAE: <https://bedelias.udelar.edu.uy/> clic sobre el botón **2022 INGRESOS**, o loguearse en botón Cuenta (luego menú preinscripciones).



The screenshot displays the SGAE (Sistema de Gestión Administrativa de la Enseñanza) website. At the top left, there is a button labeled "2022 INGRESOS" with a green arrow pointing to it. The top center features the "SGAE" logo. To the right is a "cuenta" button with a user icon. Below the header is a navigation menu with the following items: NOTICIAS, PLANES DE ESTUDIO, INSCRIPCIONES, PREINSCRIPCIONES, CERTIFICADOS, and ESTUDIANTE. The main content area has a light orange background and contains a "BIENVENIDOS" message dated "10/09/2019@UdelaR". The message reads: "¡Bienvenidos al sitio de Autogestión Estudiantil! El mismo forma parte del Sistema de Gestión Administrativa de la Enseñanza (SGAE). Aquí podrán consultar los calendarios de cursos y exámenes, solicitar la escolaridad web y realizar inscripciones a cursos y exámenes, entre otros. Para acceder a este sitio y a otros sistemas de la Universidad (becas, seguimiento de títulos, etc.) se diseñó un portal del estudiante el cual puede ser accedido a través de: <https://yoestudioen.udelar.edu.uy>". A "Ver noticia" link is located at the bottom right of the message. Below the message is a "Noticias anteriores" section with a "Sólo importantes" checkbox and the text "No existen noticias anteriores." A "Ver más noticias" button is at the bottom left of this section.

En caso de ingresar por botón **2022 INGRESOS** se dirige a la siguiente pantalla con los pasos.

Ingreso a la Udelar 2022

Estudiante de Generación de Ingreso

PASO 1: Obtén tu identidad digital

Será necesario que obtengas una Identidad Digital gratuita. Con ella podremos identificarte y autenticarte para iniciar el proceso de inscripción a la Universidad. Puedes usar cualquiera de las siguientes:

- Tuid proporcionada por ANTEL. Ingresá en tuid.uy y registrate siguiendo los pasos que allí se indican. Los locales disponibles se encuentran en <https://www.tuid.uy/user/regLocals> y en: <https://www.redpagos.com.uy/buscador-de-locales-18#/search/link/tuid>
- Usuario de Udelar. Si ya cuentas con usuario de Udelar, por ejemplo si eres funcionario o docente pero aún no eres estudiante de Udelar, puedes usarlo para el ingreso.

PASO 2: Inscríbete en la Udelar

- Al final de esta página seleccioná Iniciar la Inscripción. En la página siguiente seleccioná el método de autenticación que usarás para identificarte.
- Completá la información solicitada, escaneá y adjuntá la documentación requerida.
- A partir de 2022 los y las estudiantes de ANEP que culminan secundaria y UTU podrán solicitar en su centro educativo que se registre su egreso (anteriormente conocido como Fórmula 69A o B en el caso de CES, o certificado de egreso en el caso de UTU) en el sistema informático de ANEP. La Universidad de la República conectada con ese sistema revisa que cada estudiante haya culminado sus estudios.
- Quienes provengan de enseñanza privada, liceo policial y liceo militar, deberán solicitar en la institución la Fórmula 69A o B dirigida a la Udelar, la que se adjuntará en la plataforma de inscripciones.

Te recomendamos visitar previamente la página web de la Facultad, Instituto o Escuela correspondiente para obtener mayor información sobre los requisitos y documentación necesaria para la inscripción.

Es **importante** que revises que el correo electrónico registrado sea correcto. Allí recibirás la información para generar tu usuario Udelar.

NOTA: Si sos estudiante con nacionalidad extranjera o uruguayo/a con estudios realizados en el exterior, consultá la información disponible en: udelar.edu.uy/portal/migrantes

PASO 3: Obtén tu usuario Udelar

- Una vez que la Bedelia confirme tu inscripción a la carrera, recibirás un correo con el código de activación que te permitirá generar tu usuario Udelar (el código es válido por 72 hs.). Seguí los pasos que allí se indican para activar tu usuario y generar tu contraseña.

Con este usuario podrás matricularte a los cursos propedéuticos, inscribirte a las asignaturas y acceder a los servicios informáticos de la Udelar durante tu trayectoria educativa.

PASO 5: Inscríbete a las asignaturas

Con el usuario Udelar deberás inscribirte a las asignaturas de tu carrera en el Sistema de Gestión Administrativa de la Enseñanza (SGAE): bedelias.udelar.edu.uy

Tendrás que acceder a la página web de tu centro de estudios para informarte acerca del calendario de inscripciones a las asignaturas. Esta información también está disponible en el SGAE.

PASO 4: Matriculate a los cursos propedéuticos

Con tu usuario Udelar podés matricularte a los cursos propedéuticos (o de nivelación) para todas las carreras.

Podrás obtener más información en udelar.edu.uy/generacion2022/cursos-propedeuticos/ y en eva.ingresos.udelar.edu.uy

PASO 6: Completá el formulario estadístico (FormA)

Luego de inscribirte, debes completar el formulario estadístico, ingresando a formularios.udelar.edu.uy utilizando tu usuario Udelar.

El FormA tiene el objetivo de mejorar la calidad y la periodicidad de la información recabada sobre los estudiantes.

Es de carácter obligatorio, por lo que el estudiante que no lo realice en el plazo estipulado se verá sancionado hasta que lo complete: no podrá realizar ninguna actividad en la carrera por la que no haya completado el formulario.

[Iniciar la Inscripción](#)

2022
INGRESOS

SGAE

UNIVERSIDAD DE LA REPÚBLICA - SISTEMA DE GESTIÓN ADMINISTRATIVA DE LA ENSEÑANZA

NOTICIAS PLANES DE ESTUDIO INSCRIPCIONES PREINSCRIPCIONES CERTIFICADOS ESTUDIANTE

Generación de Ingreso

TuID - Antel

Usuario UdelaR

Generaciones anteriores

Estudiante de Generaciones anteriores

SeCIU - SGAE - versión 12.3.0

SERVICIO CENTRAL DE INFORMÁTICA

UNIVERSIDAD DE LA REPÚBLICA URUGUAY

Opción Estudiante de generaciones anteriores, el sistema dirige a pantalla de logeo UdelaR, luego a la siguiente pantalla.

2022
INGRESOS

SGAE

UNIVERSIDAD DE LA REPÚBLICA - SISTEMA DE GESTIÓN ADMINISTRATIVA DE LA ENSEÑANZA

NOTICIAS PLANES DE ESTUDIO INSCRIPCIONES PREINSCRIPCIONES CERTIFICADOS ESTUDIANTE

Preinscripciones a planes, ciclos o cios

Datos personales

Documento: 0
Nombre:
Apellidos:
E-Mail: @GMAIL.COM

Preinscripciones

Servicio	Tipo	Plan/Ciclo/cio	Departamento	Estado	Fecha
El estudiante no tiene preinscripciones.					

Nueva preinscripción

Archivos Adjuntos

Tipo	Adjunto
El estudiante no tiene archivos adjuntos.	

Agregar adjuntos Modificar adjuntos

ADVERTENCIA:
Las preinscripciones en estado PENDIENTE están a la espera de ser APROBADAS o RECHAZADAS por bedelía.
El estado ACEPTADO indica que la bedelía procesó la preinscripción y aprobó la misma, a la brevedad le estará llegando al correo electrónico indicado, el código de activación para generar su usuario UdelaR.
El estado RECHAZADO indica que usted no cumple con los requisitos para la preinscripción realizada. En caso de reclamos comunicarse con la bedelía correspondiente.

Clic en el botón “Nueva preinscripción”.

En la siguiente pantalla deberá seleccionar Facultad, centro del interior, escuela o instituto en el que cursará y dentro la Carrera/CIO o Ciclo Inicial al cuál quiere realizar la preinscripción y el departamento.

Pasos a seguir

1
Elección
Carrera/Ciclo/CIO

2
Adjuntar
documentación

3
Confirmación

Seleccione la Facultad, Escuela o Centro Universitario a inscribirse

Las carreras, ciclos o CIOs que se muestran son los que tienen un periodo de inscripción vigente. [Ver periodos](#)

- ▶ CENTRO UNIVERSITARIO DE RIVERA
- ▶ CENTRO UNIVERSITARIO REGIONAL - LITORAL NORTE
- ▶ CENTRO UNIVERSITARIO REGIONAL ESTE
- ▼ **FACULTAD DE MEDICINA**

▼ **Carreras**

Carreras		
Año	Denominación carrera	
2008	DOCTOR EN MEDICINA	Requisito
1990	OBSTETRA PARTERA	

(1 de 1) [Navigation icons]

- ▶ FACULTAD DE PSICOLOGÍA
- ▶ FACULTAD DE INFORMACIÓN Y COMUNICACIÓN
- ▶ FACULTAD DE ARQUITECTURA, DISEÑO Y URBANISMO
- ▶ INSTITUTO SUPERIOR DE EDUCACIÓN FÍSICA
- ▶ FACULTAD DE INGENIERÍA
- ▶ FACULTAD DE QUÍMICA
- ▶ CENTRO UNIVERSITARIO DE TACUAREMBÓ
- ▶ FACULTAD DE ODONTOLOGÍA
- ▶ FACULTAD DE CIENCIAS ECONÓMICAS
- ▶ FACULTAD DE CIENCIAS SOCIALES
- ▶ FACULTAD DE ARTES - INSTITUTO ESCUELA NACIONAL DE BELLAS ARTES

Seleccione el departamento en el cual cursará la carrera, ciclo o CIO

MONTEVIDEO

Volver **Siguiente**

La opción “Requisitos” detalla, solo a modo informativo, las opciones de bachilleratos o estudios previos con los que se permite inscribirse a la carrera.

FACULTAD DE MEDICINA		
Carreras		
Carreras		
Año	Denominación carrera	
2008	DOCTOR EN MEDICINA	Requisito
1990	OBSTETRA PARTERA	

(1 de 1)

UNIVERSIDAD DE LA REPUBLICA - SISTEMA DE GESTIÓN ADMINISTRATIVA DE LA ENSEÑANZA

PLANES DE ESTUDIO INSCRIPCIONES PREINSCRIPCIONES CERTIFICADOS

Bachilleratos/Estudios previos requeridos

Bachilleratos	
Nombre	
BACHILLERATO CIENTIFICO-BIOLÓGICO	
DIVERSIFICADO ORIENTACION MEDICINA	
EMT - Deporte y Recreación de CETP - UTU	

Estudios previos	
Nombre	
UDELAR - ESTUDIOS EQUIVALENTES A 80 CRÉDITOS O UN AÑO	

INTRO UNIVERSITARIO DE RIVERA

INTRO UNIVERSITARIO REGIONAL - LITORAL NORTE

Luego de haber seleccionado carrera y departamento clic en el botón Siguiente.

2022
INGRESOS

cuenta

UNIVERSIDAD DE LA REPÚBLICA - SISTEMA DE GESTIÓN ADMINISTRATIVA DE LA ENSEÑANZA

NOTICIAS
PLANES DE ESTUDIO
INSCRIPCIONES
PREINSCRIPCIONES
CERTIFICADOS
ESTUDIANTE

Preinscripciones a planes, ciclos o cios

Pasos a seguir

1

Elección
Carrera/Ciclo/CIO

2

Adjuntar
documentación

3

Confirmación

Archivos Adjuntos

- Los archivos deben tener formato pdf, png, jpeg o jpg y no superar el tamaño de 3MB cada uno.
- Sólo se listan documentos que aún no han sido adjuntados. Documento de identidad, certificado de estudios previos y la foto sólo son requeridos para estudiantes que ingresan por primera vez a Udelar.

Tipo	Adjunto			
DOCUMENTO ANVERSO	El archivo de nombre CI 5XXXXXX.png fue cargado. <div style="text-align: center; margin-top: 5px;"> <input type="button" value="Cancelar"/> </div>			
DOCUMENTO REVERSO	<div style="display: flex; justify-content: space-between; font-size: x-small;"> + Examinar... ↗ Subir ⊗ Cancelar </div>			
CERTIFICADO DE ESTUDIOS PREVIOS	<div style="display: flex; justify-content: space-between; font-size: x-small;"> + Examinar... ↗ Subir ⊗ Cancelar </div> <div style="margin-top: 5px; font-size: x-small;"> <table style="width: 100%; border-collapse: collapse;"> <tr> <td style="border: 1px solid #ccc; width: 60%;">Reporte...</td> <td style="border: 1px solid #ccc; width: 15%; text-align: center;">56.0 KB</td> <td style="border: 1px solid #ccc; width: 25%; text-align: right;">✕</td> </tr> </table> </div>	Reporte...	56.0 KB	✕
Reporte...	56.0 KB	✕		
FOTO	<div style="display: flex; justify-content: space-between; font-size: x-small;"> + Examinar... ↗ Subir ⊗ Cancelar </div>			
CARNÉ SALUD ANVERSO	<div style="display: flex; justify-content: space-between; font-size: x-small;"> + Examinar... ↗ Subir ⊗ Cancelar </div>			
CARNÉ SALUD REVERSO	<div style="display: flex; justify-content: space-between; font-size: x-small;"> + Examinar... ↗ Subir ⊗ Cancelar </div>			
OTRO Descripción <input style="width: 80%;" type="text"/>	<div style="display: flex; justify-content: space-between; font-size: x-small;"> + Examinar... ↗ Subir ⊗ Cancelar </div>			

Siguiete

Aquí permite adjuntar Documento, Certificado de estudios previos, Foto, Carné de salud y Otros (cuatro en total), todos campos opcionales.

Recordar que deberá visitar previamente la página web de la Facultad, centro del interior, Instituto o Escuela correspondiente para obtener mayor información sobre los requisitos y documentación necesaria para la inscripción.

Clic en Siguiete.

2022 INGRESOS

SGAE

UNIVERSIDAD DE LA REPÚBLICA - SISTEMA DE GESTIÓN ADMINISTRATIVA DE LA ENSEÑANZA

NOTICIAS PLANES DE ESTUDIO INSCRIPCIONES PREINSCRIPCIONES CERTIFICADOS ESTUDIANTE

Preinscripciones a planes, ciclos o cios

Pasos a seguir

- 1 Elección Carrera/Ciclo/CIO
- 2 Adjuntar documentación
- 3 Confirmación

Confirmar preinscripción

Datos preinscripción

Servicio: FMED
Carrera: 2008 - DOCTOR EN MEDICINA
Departamento: MONTEVIDEO

Archivos Adjuntos

Tipo
DOCUMENTO ANVERSO
CERTIFICADO DE ESTUDIOS PREVIOS

Información adicional ?

Volver Aceptar


El sistema solicita confirmación, estudiante puede agregar observaciones o aclaraciones en el campo Información adicional para la bedelía.


Clic en Aceptar. Si todo es correcto muestra mensaje de éxito.


The screenshot displays the SGAE (Sistema de Gestión Administrativa de la Enseñanza) interface. At the top left, there is a '2022 INGRESOS' badge. The main header features the SGAE logo and the text 'UNIVERSIDAD DE LA REPÚBLICA - SISTEMA DE GESTIÓN ADMINISTRATIVA DE LA ENSEÑANZA'. A navigation menu includes 'NOTICIAS', 'PLANES DE ESTUDIO', 'INSCRIPCIONES', 'PREINSCRIPCIONES', 'CERTIFICADOS', and 'ESTUDIANTE'. A 'cuenta' button is visible in the top right. The main content area shows the heading 'Preinscripciones a planes, ciclos o cios' and a confirmation message: 'La preinscripción se ha ingresado con éxito.' Below this message is a blue 'Finalizar' button. The footer contains the text 'SeCIU - SGAE - versión 12.3.0', the 'SERVICIO CENTRAL DE INFORMÁTICA' logo, and the 'UNIVERSIDAD DE LA REPÚBLICA URUGUAY' logo.

Clic en Finalizar.

Se desplegará la siguiente pantalla, allí se visualiza la preinscripción pendiente de ser ACEPTADA o RECHAZADA por la Bedelía, también puede continuar realizando nuevas Preinscripciones.







UNIVERSIDAD DE LA REPÚBLICA - SISTEMA DE GESTIÓN ADMINISTRATIVA DE LA ENSEÑANZA

NOTICIAS
PLANES DE ESTUDIO
INSCRIPCIONES
PREINSCRIPCIONES
CERTIFICADOS
ESTUDIANTE

Preinscripciones a planes, ciclos o cios

Datos personales

Documento

Nombre

Apellidos

E-Mail

Preinscripciones					
Servicio	Tipo	Plan/Ciclo/cio	Departamento	Estado	Fecha
FACULTAD DE MEDICINA	Plan	2008 - DOCTOR EN MEDICINA	MONTEVIDEO	PENDIENTE	11/01/2022
CENTRO UNIVERSITARIO DE RIVERA	Plan	2012 - TECNOLOGO EN MADERA	CERRO LARGO	RECHAZADO : falta documentación.	11/01/2022

Nueva preinscripción

Tipo	Adjunto
DOCUMENTO ANVERSO	Fecha: 11/01/2022 ↓
DOCUMENTO REVERSO	No tiene.
CERTIFICADO DE ESTUDIOS PREVIOS	Fecha: 11/01/2022 ↓
FOTO	No tiene.
CARNÉ SALUD ANVERSO	No tiene.
CARNÉ SALUD REVERSO	No tiene.
OTRO	No tiene.

Agregar adjuntos
Modificar adjuntos

ADVERTENCIA:
Las preinscripciones en estado PENDIENTE están a la espera de ser APROBADAS o RECHAZADAS por bedelía.

El estado ACEPTADO indica que la bedelía procesó la preinscripción y aprobó la misma, a la brevedad le estará llegando al correo electrónico indicado, el código de activación para generar su usuario UdelaR.

El estado RECHAZADO indica que usted no cumple con los requisitos para la preinscripción realizada. En caso de reclamos comunicarse con la bedelía correspondiente.

Además podrá Agregar nuevos adjuntos (los que estén disponibles aún) y luego de que la bedelía procese la preinscripción puede surgir que deba “Modificar adjuntos”.